

МИНИСТЕРСТВО НАУКИ И ВЫСШЕГО ОБРАЗОВАНИЯ РОССИЙСКОЙ ФЕДЕРАЦИИ

**федеральное государственное автономное  
образовательное учреждение высшего образования\_  
«Национальный исследовательский Нижегородский государственный университет  
им. Н.И. Лобачевского»**

Институт информационных технологий, математики и механики

---

УТВЕРЖДЕНО

решением Ученого совета ННГУ

протокол № 10 от 02.12.2024 г.

**Рабочая программа дисциплины**

Геометрическое моделирование и компьютерная графика

---

Уровень высшего образования

Бакалавриат

---

Направление подготовки / специальность

01.03.02 - Прикладная математика и информатика

---

Направленность образовательной программы

Математическое моделирование и вычислительная математика

---

Форма обучения

очная

---

г. Нижний Новгород

2025 год начала подготовки

## 1. Место дисциплины в структуре ОПОП

Дисциплина Б1.В.03 Геометрическое моделирование и компьютерная графика относится к части, формируемой участниками образовательных отношений образовательной программы.

## 2. Планируемые результаты обучения по дисциплине, соотнесенные с планируемыми результатами освоения образовательной программы (компетенциями и индикаторами достижения компетенций)

Формируемые компетенции (код, содержание компетенции)	Планируемые результаты обучения по дисциплине (модулю), в соответствии с индикатором достижения компетенции		Наименование оценочного средства	
	Индикатор достижения компетенции (код, содержание индикатора)	Результаты обучения по дисциплине	Для текущего контроля успеваемости	Для промежуточной аттестации
ПК-6: Способен изучать и применять программное обеспечение, проводить расчётные работы и выполнять обработку результатов исследований	ПК-6.1: Знает методы применения современных программных комплексов, пакетов прикладных программ и автоматизированных систем для решения прикладных задач при проведении исследований ПК-6.2: Умеет самостоятельно проводить расчётные работы, выбирать и применять современные программные комплексы, пакеты прикладных программ и автоматизированные системы, обрабатывать и анализировать полученные результаты ПК-6.3: Имеет практический опыт применения современного программного обеспечения для решения прикладных задач	ПК-6.1: Знать методы создания прикладных программных средств на основе современных информационных технологий для решения прикладных задач при проведении исследований  ПК-6.2: Уметь самостоятельно создавать прикладные программные средства на основе современных информационных технологий, обрабатывать и анализировать полученные результаты  ПК-6.3: Владеть опытом самостоятельного создания прикладных программных средств на основе современных информационных технологий	Проект	Зачёт: Отчет по лабораторным работам

## 3. Структура и содержание дисциплины

### 3.1 Трудоемкость дисциплины

	очная
Общая трудоемкость, з.е.	2

<b>Часов по учебному плану</b>	<b>72</b>
в том числе	
<b>аудиторные занятия (контактная работа):</b>	
- занятия лекционного типа	<b>16</b>
- занятия семинарского типа (практические занятия / лабораторные работы)	<b>32</b>
- КСР	<b>1</b>
<b>самостоятельная работа</b>	<b>23</b>
<b>Промежуточная аттестация</b>	<b>0</b> <b>Зачёт</b>

### 3.2. Содержание дисциплины

(структурированное по темам (разделам) с указанием отведенного на них количества академических часов и виды учебных занятий)

Наименование разделов и тем дисциплины	Всего (часы)	в том числе			
		Контактная работа (работа во взаимодействии с преподавателем), часы из них			Самостоятельная работа обучающегося, часы
		Занятия лекционного типа	Занятия семинарского типа (практические занятия/лабораторные работы), часы	Всего	
	о ф о	о ф о	о ф о	о ф о	о ф о
Тема 1 Компьютерная графика в современных информационных системах	11	4	4	8	3
Тема 2 Аффинные преобразования в компьютерной графике	13	4	4	8	5
Тема 3 Базовые вычислительные и растровые алгоритмы	9	2	4	6	3
Тема 4 Цвет и цветовые модели (теория цвета)	9	2	4	6	3
Тема 5 Сплаины и сплайновые кривые	9	2	4	6	3
Тема 6 Основы создания изображений с помощью библиотеки OpenGL	20	2	12	14	6
Аттестация	0				
КСР	1			1	
Итого	72	16	32	49	23

#### Содержание разделов и тем дисциплины

Тема 1 Компьютерная графика в современных информационных системах

Тема 2 Аффинные преобразования в компьютерной графике

Тема 3 Базовые вычислительные и растровые алгоритмы

Тема 4 Цвет и цветовые модели (теория цвета)

Тема 5 Сплаины и сплайновые кривые

Тема 6 Основы создания изображений с помощью библиотеки OpenGL

### 4. Учебно-методическое обеспечение самостоятельной работы обучающихся

Самостоятельная работа обучающихся включает в себя подготовку к контрольным вопросам и заданиям для текущего контроля и промежуточной аттестации по итогам освоения дисциплины приведенным в п. 5.

Цель самостоятельной работы - подготовка современного компетентного специалиста и формирование способностей и навыков к непрерывному самообразованию и профессиональному совершенствованию.

Самостоятельная работа является наиболее деятельным и творческим процессом, который выполняет ряд дидактических функций: способствует формированию диалектического мышления, вырабатывает высокую культуру умственного труда, совершенствует способы организации познавательной деятельности, воспитывает ответственность, целеустремленность, систематичность и последовательность в работе студентов, развивает у них бережное отношение к своему времени, способность доводить до конца начатое дело.

Изучение понятийного аппарата дисциплины

Вся система индивидуальной самостоятельной работы должна быть подчинена усвоению понятийного аппарата, поскольку одной из важнейших задач подготовки современного грамотного специалиста является овладение и грамотное применение профессиональной терминологии. Лучшему усвоению и пониманию дисциплины помогут различные энциклопедии, словари, справочники и другие материалы, указанные в списке литературы.

Изучение тем самостоятельной подготовки по учебно-тематическому плану

Особое место отводится самостоятельной проработке студентами отдельных разделов и тем по изучаемой дисциплине. Такой подход вырабатывает у студентов инициативу, стремление к увеличению объема знаний, выработке умений и навыков всестороннего овладения способами и приемами профессиональной деятельности.

Работа над основной и дополнительной литературой

Изучение рекомендованной литературы следует начинать с учебников и учебных пособий, затем переходить к нормативно-правовым актам, научным монографиям и материалам периодических изданий. Конспектирование – одна из основных форм самостоятельного труда, требующая от студента активно работать с учебной литературой и не ограничиваться конспектом лекций.

Студент должен уметь самостоятельно подбирать необходимую для учебной и научной работы литературу. При этом следует обращаться к предметным каталогам и библиографическим справочникам, которые имеются в библиотеках.

Для аккумуляции информации по изучаемым темам рекомендуется формировать личный архив, а также каталог используемых источников. При этом если уже на первых курсах обучения студент определяет для себя наиболее интересные сферы для изучения, то подобная работа будет весьма продуктивной с точки зрения формирования библиографии для последующего написания дипломного проекта на выпускном курсе.

При презентации материала на занятии можно воспользоваться следующим алгоритмом изложения темы: определение и характеристика основных категорий, эволюция предмета исследования, оценка его современного состояния, существующие проблемы, перспективы развития. Весьма презентабельным вариантом выступления следует считать его подготовку в среде Power Point, что существенно повышает степень визуализации, а, следовательно, доступности, понятности материала и заинтересованности аудитории к результатам научной работы студента.

Самостоятельная работа студента при подготовке к зачету

Контроль выступает формой обратной связи и предусматривает оценку успеваемости студентов и разработку мер по дальнейшему повышению качества подготовки современных менеджеров. Итоговой формой контроля успеваемости студентов по данной учебной дисциплине является зачет.

Изучение сайтов по темам дисциплины в сети Интернет

Ресурсы Интернет являются одним из альтернативных источников быстрого поиска требуемой информации. Их использование возможно для получения основных и дополнительных сведений по изучаемым материалам.

## 5. Фонд оценочных средств для текущего контроля успеваемости и промежуточной аттестации по дисциплине (модулю)

### 5.1 Типовые задания, необходимые для оценки результатов обучения при проведении текущего контроля успеваемости с указанием критериев их оценивания:

#### 5.1.1 Типовые задания (оценочное средство - Проект) для оценки сформированности компетенции ПК-6:

##### Примечание:

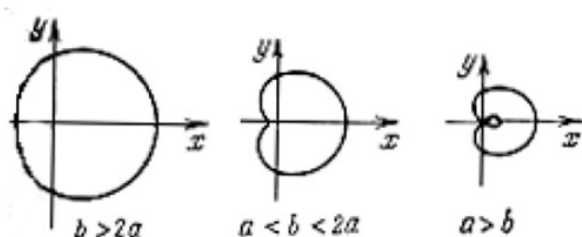
В заданиях 1-4 решение представляет собой текст программы на языке программирования C#, содержащий реализацию алгоритма, решающего поставленную задачу. К программе предъявляются следующие требования:

- Программа выдает правильный ответ для любых исходных данных, не противоречащих условию.
- Программа содержит функцию, оформленную по правилам языка C#. Функция должна принимать на вход исходные данные и возвращать результат.
- Программа должна обеспечивать изображение графика функции или построение кривой, соответствующей варианту

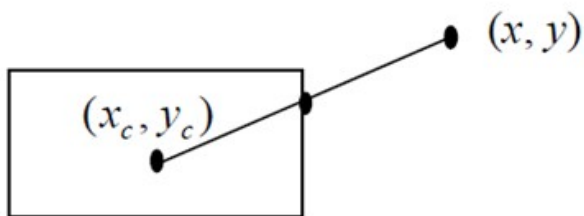
1. Построить эллипс с большой и малой полуосями равными соответственно  $r_1$  и  $r_2$  и расположенными параллельно осям координат  $x = r_1 \cos t, y = r_2 \sin t, t \in [0, 2\pi)$

2. Построить кривую «улитка

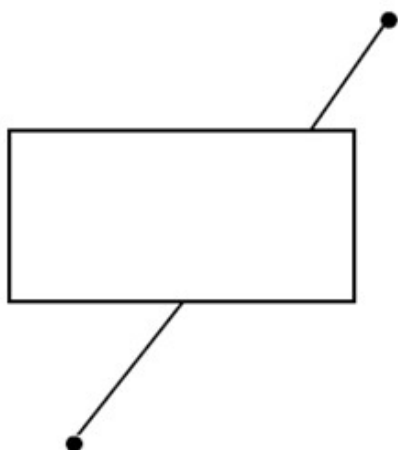
Паскаля»:  $x = a \cos^2 t + b \cos t, y = a \cos t \sin t + b \sin t, a > 0, b > 0, t \in [0, 2\pi)$ . Рассмотреть случаи  $b > 2a, a < b < 2a, a > b$



3. Даны натуральные числа  $x_s, y_s, h, w, x, y$ . Построить прямоугольник с центром в точке  $(x_s, y_s)$ , высотой  $h$  и шириной  $w$ , а также отрезок с координатами концов  $(x_s, y_s)$  и  $(x, y)$ . Отметить точку пересечения отрезка со стороной прямоугольника.



4. Прямоугольник задан координатами верхнего левого и правого нижнего угла, отрезок – координатами концов. Предполагается, что отрезок пересекает противоположные стороны прямоугольника. Изобразить заданные геометрические фигуры так, чтобы прямоугольник перекрывал отрезок, как показано на рисунке.



#### Критерии оценивания (оценочное средство - Проект)

Оценка	Критерии оценивания
зачтено	Проект выполнен полностью или с незначительными погрешностями.
не зачтено	Отсутствие проекта или студент не отвечает на поставленные вопросы.

#### 5.2. Описание шкал оценивания результатов обучения по дисциплине при промежуточной аттестации

##### Шкала оценивания сформированности компетенций

Уровень сформированности компетенций (индикатора достижения компетенций)	плохо	неудовлетворительно	удовлетворительно	хорошо	очень хорошо	отлично	превосходно
	не зачтено		зачтено				
<u>Знания</u>	Отсутствие знаний теоретического материала. Невозможность	Уровень знаний ниже минимальных требований. Имели место	Минимально допустимый уровень знаний.	Уровень знаний в объеме, соответствующем	Уровень знаний в объеме, соответствующем	Уровень знаний в объеме, соответствующем	Уровень знаний в объеме, превышающем программу

	оценить полноту знаний вследствие отказа обучающегося от ответа	грубые ошибки	Допущено много негрубых ошибок	программе подготовки . Допущено несколько негрубых ошибок	программе подготовки . Допущено несколько несущественных ошибок	программе подготовки и. Ошибок нет.	подготовки.
<u>Умения</u>	Отсутствие минимальных умений. Невозможность оценить наличие умений вследствие отказа обучающегося от ответа	При решении стандартных задач не продемонстрированы основные умения. Имели место грубые ошибки	Продемонстрированы основные умения. Решены типовые задачи с негрубыми ошибками. Выполнены все задания, но не в полном объеме	Продемонстрированы все основные умения. Решены все основные задачи с негрубыми ошибками. Выполнены все задания в полном объеме, но некоторые с недочетами	Продемонстрированы все основные умения. Решены все основные задачи. Выполнены все задания в полном объеме, но некоторые с недочетами .	Продемонстрированы все основные умения. Решены все основные задачи с отдельными и несущественными недочетами, выполнены все задания в полном объеме	Продемонстрированы все основные умения. Решены все основные задачи. Выполнены все задания, в полном объеме без недочетов
<u>Навыки</u>	Отсутствие базовых навыков. Невозможность оценить наличие навыков вследствие отказа обучающегося от ответа	При решении стандартных задач не продемонстрированы базовые навыки. Имели место грубые ошибки	Имеется минимальный набор навыков для решения стандартных задач с некоторым и недочетами	Продемонстрированы базовые навыки при решении стандартных задач с некоторым и недочетами	Продемонстрированы базовые навыки при решении стандартных задач без ошибок и недочетов	Продемонстрированы навыки при решении нестандартных задач без ошибок и недочетов	Продемонстрирован творческий подход к решению нестандартных задач

### Шкала оценивания при промежуточной аттестации

Оценка		Уровень подготовки
зачтено	<b>превосходно</b>	Все компетенции (части компетенций), на формирование которых направлена дисциплина, сформированы на уровне не ниже «превосходно», продемонстрированы знания, умения, владения по соответствующим компетенциям на уровне выше предусмотренного программой
	<b>отлично</b>	Все компетенции (части компетенций), на формирование которых направлена дисциплина, сформированы на уровне не ниже «отлично».
	<b>очень хорошо</b>	Все компетенции (части компетенций), на формирование которых направлена дисциплина, сформированы на уровне не ниже «очень хорошо»
	<b>хорошо</b>	Все компетенции (части компетенций), на формирование которых направлена дисциплина, сформированы на уровне не ниже «хорошо».
	<b>удовлетворительно</b>	Все компетенции (части компетенций), на формирование которых направлена дисциплина, сформированы на уровне не ниже «удовлетворительно», при этом хотя бы одна компетенция сформирована на уровне «удовлетворительно»
не зачтено	<b>неудовлетворительно</b>	Хотя бы одна компетенция сформирована на уровне «неудовлетворительно».

	<b>плохо</b>	Хотя бы одна компетенция сформирована на уровне «плохо»
--	--------------	---

### **5.3 Типовые контрольные задания или иные материалы, необходимые для оценки результатов обучения на промежуточной аттестации с указанием критериев их оценивания:**

#### **5.3.1 Типовые задания (оценочное средство - Отчет по лабораторным работам) для оценки сформированности компетенции ПК-6**

1. Создать алгоритм программы, выполняющую базовые аффинные преобразования нарисованного объекта на плоскости.
2. Создать алгоритм программы растрового построения произвольного отрезка на плоскости, с возможностью выбора вида связанности
3. Создать алгоритм программы определения принадлежности точки произвольной плоской фигуре
4. Создать алгоритм программы создания заданного трехмерного объекта с использованием библиотеки OPENG L
5. Создать алгоритм программы аппроксимации функции заданной набором точек на плоскости, с возможностью выбора метода аппроксимации (сплайны, кривые Безье:, В-сплайны)

#### **Критерии оценивания (оценочное средство - Отчет по лабораторным работам)**

Оценка	Критерии оценивания
зачтено	Отчет включает все лабораторные работы, соответствующие варианту студента. Лабораторные работы выполнены полностью или с незначительными погрешностями.
не зачтено	Отчет включает не все лабораторные работы, соответствующие варианту студента. Студент не отвечает на поставленные вопросы.

### **6. Учебно-методическое и информационное обеспечение дисциплины (модуля)**

Основная литература:

1. Февральских Л. Н. Лабораторные работы по курсу «Компьютерная графика» : учебно-методическая разработка / Февральских Л. Н., Маркина М. В. - Нижний Новгород : ННГУ им. Н. И. Лобачевского, 2015. - 30 с. - Библиогр.: доступна в карточке книги, на сайте ЭБС Лань. - Книга из коллекции ННГУ им. Н. И. Лобачевского - Информатика., <https://e-lib.unn.ru/MegaPro/UserEntry?Action=FindDocs&ids=729779&idb=0>.

Дополнительная литература:

1. Февральских Любовь Николаевна. Лабораторные работы по курсу «Компьютерная графика» : учебно-методическое пособие / Л. Н. Февральских, М. В. Маркина ; ННГУ им. Н. И. Лобачевского, Механико-математический факультет. - Нижний Новгород : Изд-во ННГУ, 2015. - 30 с. - Текст : электронный., <https://e-lib.unn.ru/MegaPro/UserEntry?>



Action=FindDocs&ids=850030&idb=0.

Программное обеспечение и Интернет-ресурсы (в соответствии с содержанием дисциплины):

1. Маркина М.В., Смирнов Д.В. Геометрическое моделирование и компьютерная графика. Электронный управляемый курс на сайте электронного обучения ННГУ. Идентификационный номер в электронном каталоге Фонда электронных образовательных ресурсов ННГУ <http://www.unn.ru/books/resources.html> 1817Е.17.08. ННГУ. 2017.
2. <http://graphics.sc.msu.su/courses/> - курсы "Введение в компьютерную графику" Баяковского Ю.М. и Шикина Е.В. для ф-та ВМиК МГУ, а также материалы к курсам и материалы лаборатории Graphics & Media Lab при МГУ
3. <http://www.opengl.org> (/downloads/downloads.html – библиотеки для MS VC++) и <http://opengl.org.ru> - книги по OpenGL и материалы с опытом применения OpenGL на различных платформах
4. <http://www.microsoft.com/directx/developer/information/default.asp>  
<http://reality.sgi.com/opengl/glut3/glutdlls.zip> - библиотека glut (альтернативная glaux) для OpenGL: файлы glut.h, glut32.lib, glut32.dll

## **7. Материально-техническое обеспечение дисциплины (модуля)**

Учебные аудитории для проведения учебных занятий, предусмотренных образовательной программой, оснащены мультимедийным оборудованием (проектор, экран), техническими средствами обучения, компьютерами, специализированным оборудованием: мультимедийная техника (компьютер, проектор, экран)

Помещения для самостоятельной работы обучающихся оснащены компьютерной техникой с возможностью подключения к сети "Интернет" и обеспечены доступом в электронную информационно-образовательную среду.

Программа составлена в соответствии с требованиями ОС ННГУ по направлению подготовки/специальности 01.03.02 - Прикладная математика и информатика.

Автор(ы): Маркина Марина Викторовна, кандидат физико-математических наук, доцент  
Дюкина Надежда Сергеевна, кандидат физико-математических наук.

Заведующий кафедрой: Игумнов Леонид Александрович, доктор физико-математических наук.

Программа одобрена на заседании методической комиссии от 02.12.2024, протокол № 5.